


PAVIMENTOS

PAVIMENTO CHECKER.....	2
PAVIMENTO DE CÍRCULOS.....	2
PAVIMENTO RUGOSO.....	2
PAVIMENTO RALLADO	3
PAVIMENTO PIRAMIDAL	3
PAVIMENTO TRIANGULAR.....	3
PAVIMENTO DE PICOS.....	4
PAVIMENTO DE RIZOS.....	4
PLACAS ALVEOLARES.....	4
PLACAS DE ESTABLOS.....	5
PAVIMENTO CUADRADO	5
CAUCHO AGLOMERADO	5
PAVIMENTOS DIELECTRICOS.....	6




PAVIMENTOS



Están recomendados para diversas aplicaciones industriales (escalones de vehículos, peldaños, estanterías, almacenes, vestuarios, etc.); aplicaciones comerciales (pasillos, taburetes, tarimas, etc.); en el sector náutico; viviendas (escaleras, ascensores) y vehículos (maleteros).

PAVIMENTO CHECKER



LONG. Mt	ANCHO mm	ESP. mm	COLOR
15	1.000	3	NEGRO
10	1.200	3	NEGRO
10	1.400	3	GRIS/ NEGRO

PAVIMENTO DE CÍRCULOS



LONG. Mt	ANCHO mm	ESP. mm	COLOR
10/15	1.000	3	NEGRO
10	1.200	3	NEGRO
15	1.250	3	NEGRO/ GRIS
10	1.500	3	NEGRO
10	1.000	4	NEGRO
10	1.500	4,5	NEGRO

PAVIMENTO RUGOSO



LONG. Mt	ANCHO mm	ESP. mm	COLOR
15	1.250	3	NEGRO

PAVIMENTO RALLADO



LONG. Mt	ANCHO mm	ESP. mm	COLOR
10/15	1.000	3	GRIS/ NEGRO
10	1.400	3	GRIS/ NEGRO
10	1.500	3	GRIS/ NEGRO

PAVIMENTO PIRAMIDAL



LONG. Mt	ANCHO mm	ESP. mm	COLOR
10/15	1.000	2,5	GRIS/ NEGRO
10	1.500	2,5	GRIS/ NEGRO

PAVIMENTO TRIANGULAR



LONG. Mt	ANCHO mm	ESP. mm	COLOR
10	1.200	3	GRIS/ NEGRO
15	1.250	3	NEGRO

PAVIMENTO DE PICOS



LONG. Mt	ANCHO mm	ESP. mm	COLOR
8	1.000	16	NEGRO
8	1.200	16	NEGRO
6	1.600	16	NEGRO

PAVIMENTO DE RIZOS



SIN BASE

CON BASE

TIPO	LONG. Mt	ANCHO mm	ESP. mm
S/BASE	12	1.200	14
C/BASE	12	1.200	10
C/BASE	18	1.200	10


Disponibles en una gran variedad de colores.

PLACAS ALVEOLARES



TIPO	LONG. Mt	ANCHO mm	ESP. mm	COLOR
ABIERTA	1.000	1.500	23	NEGRO
CERRADA	1.000	1.500	22	NEGRO
CERRADA	1.000	1.800	14	NEGRO
ENCASTRABLE	914	914	16	NEGRO


PLACAS PARA ESTABLOS



LONG. Mt	ANCHO mm	ESP. mm	COLOR
1.220	1.830	17	NEGRO

Especial Establos

PAVIMENTO CUADRADO



LONG. Mt	ANCHO mm	ESP. mm	COLOR
10	1.000	8	NEGRO
10	1.200	8	NEGRO

Especial Establos

CAUCHO AGLOMERADO




LONG. mm	ANCHO mm	ESP. mm	COLOR
1.000	1.000	20	CONSULTAR
20.000	1.500	CONSULTAR	CONSULTAR

Consultar otros formatos

PAVIMENTOS DIELECTRICOS


El caucho es un gran aislante eléctrico por sus características dieléctricas y mecánicas como flexibilidad, amortiguación de vibraciones o resistencia al desgaste. Estos pavimentos dieléctricos están preparados para proporcionar aislamientos desde 20.000 hasta 60.000 voltios de tensión según espesores.

PAVIMENTO CHECKER



LONG. Mt	ANCHO mm	ESP. mm	COLOR
10	1.400	3	GRIS

PAVIMENTO LAGRIMADO



LONG. Mt	ANCHO mm	ESP. m	COLOR
2	915	5	GRIS

PAVIMENTO DE CÍRCULOS



LONG. Mt	ANCHO mm	ESP. mm	COLOR
8	1.200	3	GRIS

PAVIMENTO TRIANGULAR



LONG. Mt	ANCHO mm	ESP. mm	COLOR
10	1.200	3	GRIS